




СКЛАДНІ СЕГМЕНТНІ СХОДИ НА ГОРИЩЕ З ДЕРЕВ'ЯНОЮ ДРАБИНОЮ

LWS Smart




НОРМА
EN 14975

R=0,91
м²С/Вт

Сходи на горище **LWS Smart** – це складні сходи з 3- або 4-сегментною дерев'яною драбиною і бежевою термоізоляційною кришкою. Інноваційне рішення, яке застосовується в новій конструкції сходів LWS Smart забезпечує високий комфорт користування та швидкий і простий монтаж в перекриття.

LWK Komfort



НОРМА
EN 14975

R=0,91
м²С/Вт

Сходи на горище **LWK Komfort** – це складні сходи з 3- або 4-сегментною дерев'яною драбиною, додатково укомплектовані естетично оформленою термоізоляційною кришкою білого кольору, поручнем та наконечниками.

LTK Thermo



4
КЛАС
EN12207



НОРМА
EN 14975

R=1,32
м²С/Вт

Сходи **LTK Thermo** – це супертермоізоляційні сходи ($R=1,32 \text{ м}^2\text{С/Вт}$), призначені для будинків, в яких існує велика різниця температур між житловим приміщенням та нежитловим горищем. Мають IV найвищий клас щільності.



бежева кришка



контурний ущільнювач



сходинки з канавками проти ковзання на рівні з боковими елементами драбини



простий монтаж



можливість монтажу додаткових аксесуарів



наконечники (тільки 3-сегментні LWK)



біла кришка



контурний ущільнювач



поручень



сходинки з канавками проти ковзання на рівні з боковими елементами драбини



простий монтаж



можливість монтажу додаткових аксесуарів



наконечники



біла кришка



контурний ущільнювач



поручень



сходинки з канавками проти ковзання виступають за бокові елементи драбини



можливість монтажу додаткових аксесуарів

3 роки
гарантії



повністю зібрані, готові для швидкого монтажу в перекриття

СКЛАДНІ СХОДИ НА ГОРИЩЕ З МЕТАЛЕВОЮ ДРАБИНОЮ


НОВИНКА 2018!

Komfort LMK



Сходи на горище **LMK** – це складні 3-сегментні сходи, в яких термоізоляційна кришка білого кольору та коробка виготовлені з соснової деревини, а драбина – з металу. Укомплектовані поручнем для більшого комфорту.

LMP



Сходи **LMP** – найвищі сходи на українському ринку! Сходи нового покоління, які можна монтувати навіть в дуже високих приміщеннях, зберігаючи при цьому максимальний комфорт користування. Діапазон висоти приміщення - 300 - 366 см

LST



Сходи на горище **LST** – це ножичні сходи з білою термоізоляційною кришкою, дерев'яною коробкою, металевими декоративними планками та кутниками для швидкого монтажу. Ножична конструкція драбини дозволяє скласти її до малих розмірів, даючи тим самим можливість встановити сходи в невеликих отворах.



наконечники



біла кришка



контурний ущільнювач



поручень



сходинок з перфорацією проти ковзання



можливість монтажу додаткових аксесуарів



наконечники



біла кришка



контурний ущільнювач



сходинок з перфорацією проти ковзання



можливість монтажу додаткових аксесуарів



система швидкого монтажу в перекриття



телескопічний поручень, який спрощує складання та розкладання драбини



для високих приміщень



біла кришка



декоративні планки



контурний ущільнювач



сходинок з перфорацією проти ковзання



можливість доставити чи зняти сходинок



можливість монтажу додаткових аксесуарів

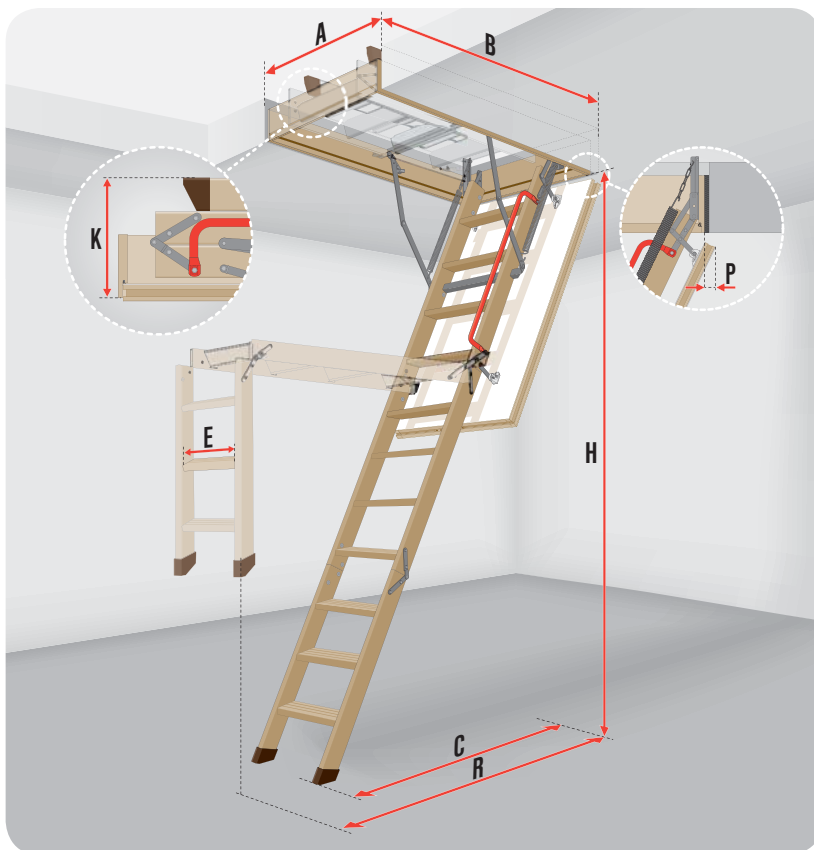


система швидкого монтажу в перекриття



система пристосування довжини драбини до висоти приміщення

СХЕМА СКЛАДНИХ СЕГМЕНТНИХ СХОДІВ НА ГОРИЩЕ З ДЕРЕВ'ЯНОЮ ДРАБИНОЮ



Ціни подані в гривнях із ПДВ.
Ціни дійсні з 14.05.2018 та до моменту появи оновленого ціennика.

Технічні характеристики	LWS/LWK	LTK
Допустиме навантаження [кг]	160	
Коефіцієнт опору проникнення тепла [м²С°/Вт]	0,91	1,32
Клас щільності відповідно до норми EN12207	-	4
Товщина термоізоляції [см]	3	6
Товщина кришки [см]	3,6	6,6
Висота коробки [см]	14	22
Ширина сходинки [см]	8	
Довжина сходинки [см]	34	
Максимальна висота приміщення [см]	280/305/325	280

СХОДИ LWS/ LWK

Розмір отвору в стелі [см]	60x94	60x120	70x120	60x130	70x130	70x130
Зовнішні розміри коробки [см]	58x92,4	58x118,4	68x118,4	58x 128,4	68x128,4	68x128,4
Висота приміщення Н [см]	280			305		325
Кількість сегментів шт.	4	3				4
Розмір вильоту R [см]	128	156		179		162
Розмір після розкладання драбини С [см]	114	120		130		
Висота складених сходів К [см]	35	27		33/34		41/42
Розмір вильоту кришки після відчинення Р [см]	4					

ЦІНА

Розмір отвору в стелі [см]	60x94	60x120	70x120	60x130	70x130	70x130
Висота приміщення Н [см]	280		305		325	
СХОДИ LWS Plus*	4590	3190	3900	4730	5160	-
СХОДИ LWS	-	-	-	4730	5160	6040
СХОДИ LWK Plus*	5240	3760	4330	4960	5640	-
СХОДИ LWK	-	-	-	4960	5640	6440

* модель 2017 року

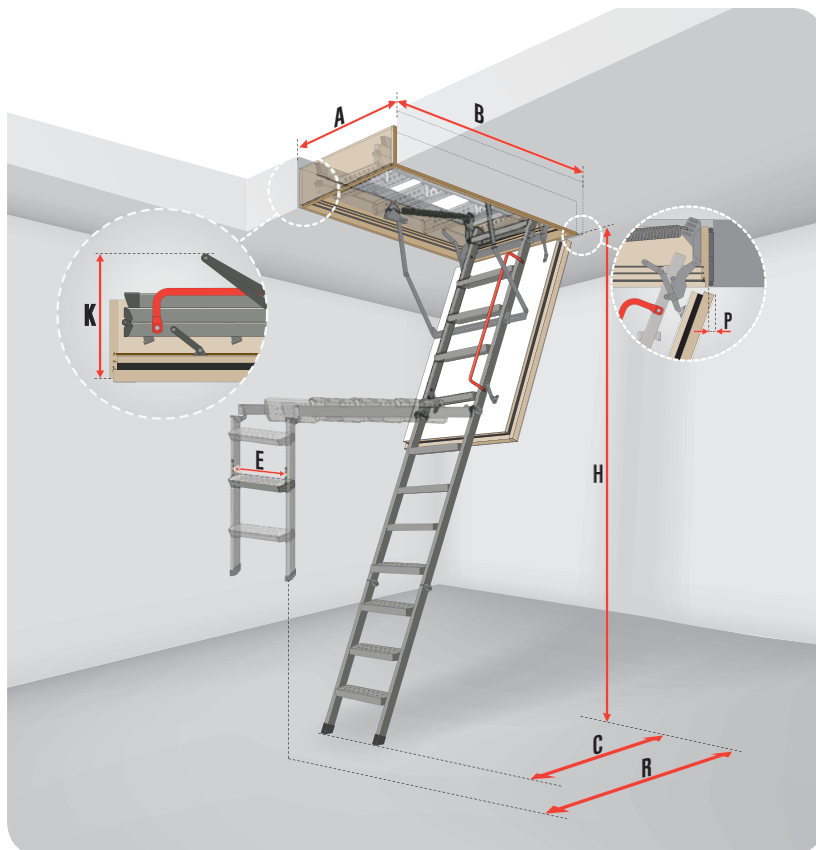
СХОДИ LTK

Розмір отвору в стелі [см]	60x120	70x120	70x130
Зовнішні розміри коробки [см]	58x118,4	68x118,4	68x128,4
Висота приміщення Н [см]	280		
Розмір вильоту R [см]	167		
Розмір після розкладання драбини С [см]	121		
Висота складених сходів К [см]	37		
Розмір вильоту кришки після відчинення Р [см]	-		

ЦІНА

Розмір отвору в стелі [см]	60x120	70x120	70x130
СХОДИ LTK	5190	5440	5760

СХЕМА СКЛАДНИХ СЕГМЕНТНИХ СХОДІВ НА ГОРИЩЕ З МЕТАЛЕВОЮ ДРАБИНОЮ



Ціни подані в гривнях із ПДВ.

Ціни дійсні з 14.05.2018 та до моменту появи оновленого цінника.

Технічні характеристики	LMK	LMP
Допустиме навантаження [кг]	200	200
Коефіцієнт опору проникнення тепла [$\text{m}^2\text{C}^\circ/\text{Вт}$]	0,91	0,91
Товщина термоізоляції [см]	3	3
Товщина кришки [см]	3,6	3,6
Висота коробки [см]	14	18
Ширина сходинки [см]	8	8
Довжина сходинки [см]	34	34
Максимальна висота приміщення [см]	280	366

СХОДИ LMK

Розмір отвору в стелі [см]	60x120*	70x120*
Зовнішні розміри коробки [см]	58x118,4	68x118,4
Висота приміщення Н [см]	280	
Розмір вильоту R [см]	157	
Розмір після розкладання драбини С [см]	118,5	
Висота складених сходів К [см]	25,5	
Розмір вильоту кришки після відчинення Р [см]	-	

ЦІНА

Розмір отвору в стелі [см]	60x120*	70x120*
СХОДИ LMK	5560	5960

СХОДИ LMP*

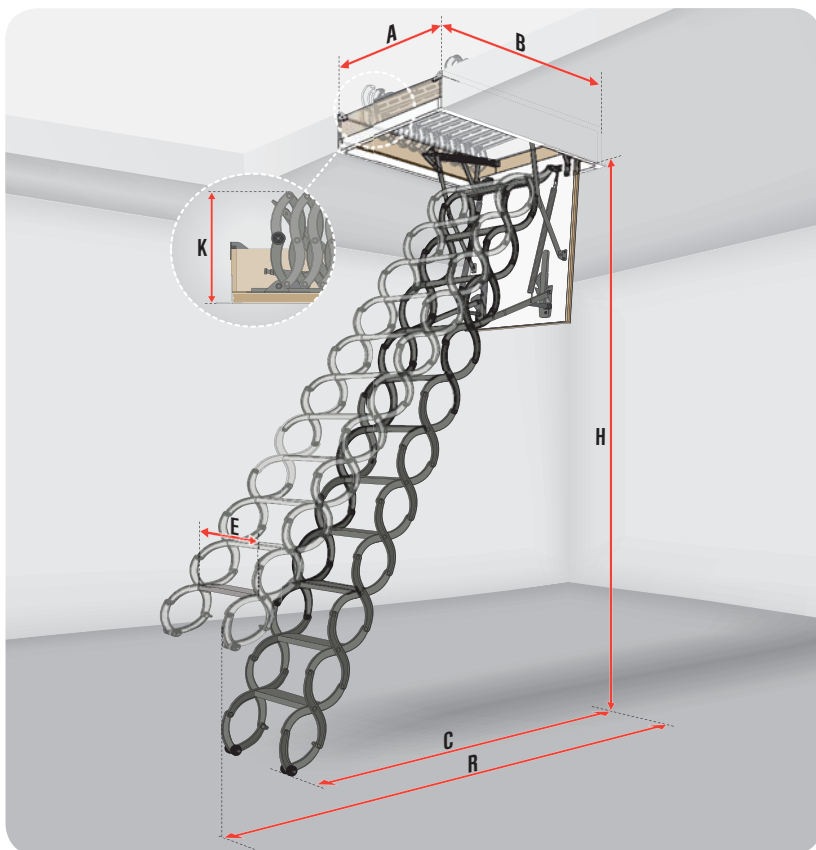
НОВИНКА 2018!

60x144*	70x144*	86x144*
58x 142,2	68x142,2	68x142,2
366		
196		
145		
32		
-		

60x144*	70x144*	86x144*
17700	18300	19600

*термін виконання замовлення 30 робочих днів

СХЕМА НОЖИЧНИХ СХОДІВ



Ціни подані в гривнях із ПДВ.
Ціни дійсні з 14.05.2018 та до моменту появи оновленого ціennика.

Технічні характеристики	LST
Допустиме навантаження [кг]	200
Коефіцієнт опору проникнення тепла [$\text{m}^2\text{C}^\circ/\text{Вт}$]	0,91
Товщина термоізоляції [см]	3
Товщина кришки [см]	3,6
Висота коробки [см]	18
Ширина сходинки [см]	8
Довжина сходинки [см]	30 для сх. шириною 60 см 38 для сх. шириною 70 см
Максимальна висота приміщення [см] після доставлення 1 сегменту/2 сегментів	300/330

СХОДИ LST

Розмір отвору в стелі [см]	60x90	60x120	70x80	70x120
Зовнішні розміри коробки [см]	59x89,4	59x119,4	69x79,4	69x119,4
Висота приміщення H для стандартної довжини драбини [см]	250-280			
Розмір вильоту R [см]	150			
Розмір після розкладання драбини C [см]	146-134			
Висота складених сходів K [см]	38,2			

ЦІНА

Розмір отвору в стелі [см]	60x90	60x120	70x80	70x120
СХОДИ LST	7950	8220	7950	8550

Додатковий сегмент LSS*	1170
-------------------------	------

* Додатковий сегмент LSS збільшує висоту сходів на 20 см. Максимальна кількість додаткових сегментів - 2 шт.

АКСЕСУАРИ ДЛЯ СХОДІВ НА ГОРИЩЕ

Ціни подані в гривнях із ПДВ.
Ціни діють з 14.05.2018 та до моменту появи оновленого ціника.



Огорожа LXB - U

Огорожа робить безпечним отвір сходів на горище, а також полегшує спуск. Огорожа LXB - U монтується безпосередньо до підлоги на горищі, завдяки чому її можна застосувати до всіх видів сходів.

Розмір [см]	86x140
Висота огорожі [см]	110
Ціна	1350



Декоративна планка LXL-PVC

Декоративна планка LXL-PVC призначена для естетичного оформлення отвору в стелі та маскування щілин навколо коробки після монтажу. Виготовляється з ПВХ білого кольору. Надає ефекту довершеності кришці сходів. Монтаж планки відбувається без застосування цвяхів.

Розмір [см]	70x130
Товщина планки після монтажу на коробці [см]	1
Ширина планки [см]	3,5
Ціна	510



Наконечники LXS

Наконечники коричневого кольору монтуються на останньому сегменті драбини. Вони надають сходам естетичного вигляду і покращують їх стабільність. Не залишають слідів на підлозі.

Ціна	150
------	-----



Поручень LXH

Металевий поручень полегшує пересування по сходах, тим самим збільшуючи комфорт в користуванні сходами. Кріпиться до верхнього сегменту драбини справа чи зліва.

Ціна	450
------	-----

Технічні консультанти:

Західний регіон	(050) 430-63-03
	(050) 371-32-86
м. Київ	(044) 332-42-50
	(050) 438-69-88
	(050) 370-76-74
	(050) 370-01-73
м. Дніпро	(050) 370-03-88
м. Одеса	(050) 370-63-30
м. Харків	(057) 340-01-62
	(050) 371-53-96



on-line замовлення
продукції FAKRO на
shop.fakro.com.ua

Дилер



ТзОВ "ФАКРО Львів"

79040, м. Львів, вул.Городоцька, 3556

тел./факс (032) 297-25-62, 297-25-63

www.fakro.com.ua

e-mail: fakro@fakro.com.ua

ТзОВ "ФАКРО Львів" залишає за собою право вносити зміни до технічних параметрів та специфікацій товарів без попередження.